Iceland Liechtenstein Norway grants

Ministerstwo Funduszy i Polityki Regionalnej

FORUM ROZWOJU LOKALNEGO

MONITOR ROZWOJU LOKALNEGO

Nowe funkcjonalności i nowe dane dostępne w Monitorze Rozwoju Lokalnego

SEMINARIUM FRL, 27 stycznia 2022 r.

Sylwia Kluczyńska

Wałbrzych, fot. Archiwum UM

ZWIĄZEK MIAST POLSKICH

Norweski Związek Władz Lokalnych i Regionalnych

OECD

IRMiR INSTYTUT ROZWOJU MIAST I REGIONÓW

Monitor Rozwoju Lokalnego – krótkie przypomnienie

dane bezpośrednio z miast od 1999 roku

częściowe dane z GUS i MF baza zasilana od 2007 roku

System Analiz Samorządowych

Od roku 1999: monitorowanie usług dostarczanych przez miasta

wykorzystanie doświadczeń SRGG i Monitora Miasta

Monitor Rozwoju Lokalnego

rok 2018: rozpoczęcie prac nad MRL i uruchomienie go jako jeden z modułów SAS;

2019-2021: rozbudowa MRL przez specjalistów ZMP;

poszerzanie funkcjonalności MRL

maj 2021: uruchomienie Monitora Rozwoju Lokalnego pod osobnym adresem www.monitorrozwoju.pl

FORUM ROZWOJU LOKALNEGO

www.monitorrozwoju.pl

Narzędzie Związku Miast Polskich, tworzone z myślą o miastach: gromadzi i udostępnia dane z różnych zasobów dostępnych publicznie; pozwala na pełną analizę zjawisk społeczno-gospodarczych oraz zarządzanie rozwojem lokalnym w Polsce

FORUM ROZWOJU LOKALNEGO

monitorrozwoju.pl

- analizy.monitorrozwoju.pl
- gminy.monitorrozwoju.pl
- partnerstwa.monitorrozwoju.pl
- przedsiebiorczosc.monitorrozwoju.pl

FORUM ROZWOJU LOKALNEGO

MRL ocena potencjału rozwoju gmin

umożliwia analizę i ocenę potencjału rozwoju każdej gminy w Polsce

MRL ocena potencjału rozwoju partnerstw

umożliwia analizę i ocenę potencjału rozwoju obszarów partnerstw w ramach programu Centrum Wsparcia Doradczego

MRL analizy

umożliwia analizę pogłębioną 12 obszarów rozwoju społecznego, gospodarczego i środowiskowego dla każdej z gmin w Polsce

MRL przedsiębiorczość

umożliwia analizę stanu przedsiębiorczości lokalnej, atrakcyjności inwestycyjnej i konkurencyjności lokalnej gospodarki oraz rynku pracy

BDL GUS dane do 2020 r.
dane finansowe z MF (2010 -2020 r.)

150 wskaźników w układzie: 12 obszarów w 3 wymiarach
3 syntetyczne wskaźniki rozwoju dla każdego wymiaru
1 ogólny syntetyczny wskaźnik rozwoju
dane w ciągach 5 letnich,
odniesienie do grupy porównawczej

GUS BDL do 2020
MF (2010-2020)
demografia
migracje (2009-2020)

około 650 wskaźników w 12 obszarach
długie ciągi czasowe
dobór własnej grupy porównawczej

POLTAX (2015-2019)
ZUS (2019;2020)
KRUS (2013-2020)
MF (2010-2020)
demografia migracje (2009-2020)

około 750 wskaźników
analiza dla kilku lat
dobór własnej grupy porównawczej

FORUM ROZWOJU LOKALNEGO

MRL: do jakich dokumentów może być wykorzystany

- diagnozy stanu gminy, rozpoznania i oceny mocnych i słabych stron oraz szans i zagrożeń
- analiz porównawczych z innymi podobnymi samorządami
- analiz pogłębionych wybranych zagadnień
- generowania danych do Raportu o stanie gminy
- debat obywatelskich z udziałem różnych grup interesariuszy
- kampanii społecznych
- strategii, planów, programów i projektów
- systemu monitorowania i ewaluacji realizacji strategii, planów, programów i projektów

MRL: nowa funkcjonalność

RAPORTY

Posiadanie kompleksowej, rzetelnej, przekrojowej informacji oraz jej właściwa interpretacja jest kluczem do dobrego zarządzania

RAPORT o sytuacji społeczno-ekonomicznej

1. Jak go pobrać: gminy.monitorrozwoju.pl
2. Kto może go otrzymać dostępny dla każdej JST
3. Co zawiera:
   - wartość ogólnego syntetycznego wskaźnika rozwoju gminy (lata 2016-2020), opis sposobu wyliczenia tego wskaźnika
   - wybrane kluczowe wskaźniki ilustrujące stan i zmianę sytuacji społeczno-ekonomicznej miasta w latach 2016-2020, które prezentowane w 12 obszarach i 3 wymiarach
   - krótki opis wskaźników, wartości wskaźników prezentowane w tabeli oraz na wykresie
4. Przygotowany na podstawie danych dostępnych w portalu: Monitor Rozwoju Lokalnego

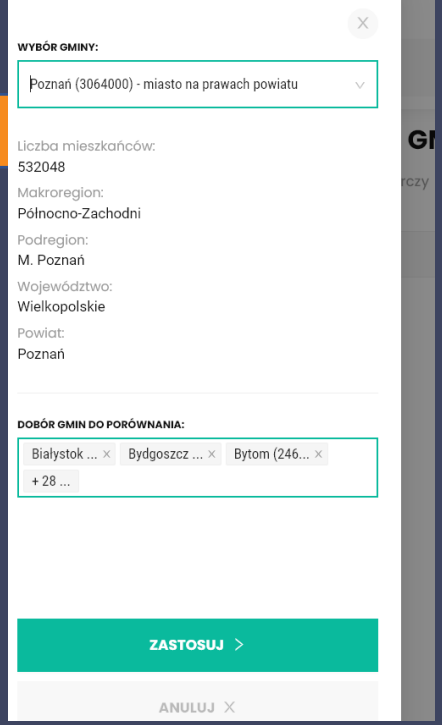

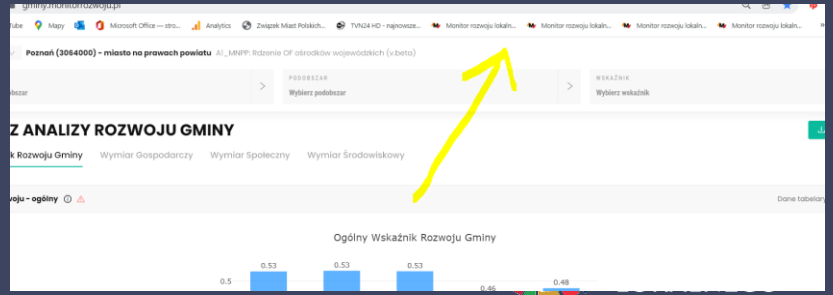

ZWIĄZEK MIAST POLSKICH

Sytuacja społeczno-ekonomiczna

Poz

24-01

II. WYMIAR GOSPODARCZY - KLUCZOWE WSKA

Na wymiar gospodarczy składają się wskaźniki w czterech obszarach:

1. Potencjał i konkurencyjność lokalnej gospodarki
2. Rynek pracy i kwalifikacje siły roboczej
3. Sytuacja materialna mieszkańców
4. Stan finansów lokalnych (zdolność finansowania rozwoju)

1a. Potencjał i konkurencyjność lokalnej gospodarki - budżet

- Dochody budżetu gminy z tytułu udziału w CIT (zł)
  Dochody z tytułu udziału JST we wpływach budżetu państwa z podatku dochodowego od osób prawnych (CIT) stanow
  tym dochodów podatkowych. Wysokość udziału budżetu JST w CIT jest pochodną dochodów osiąganych przez osoby prawne. Wartość udziału określa się dla
  dochodów wszystkich podmiotów gospodarczych prowadzących działalność na terenie JST proporcjonalnie do zatrudnionych lokalnie pracowników.

- Dochody budżetu gminy z tytułu udziału w PIT (zł)
  Dochody z tytułu udziału JST we wpływach budżetu państwa z podatku dochodowego od osób fizycznych (PIT) stanowią jedno z istotnych źródeł dochodów własnych, w tym dochodów podatkowych. Kwota wpływów do budżetu JST z udziałów we wpływach budżetu państwa z PIT jest pochodną dochodów osiąganych przez mieszkańców z tytułu aktywności gospodarczej, pracy, świadczeń społecznych, z majątku.

	2016	2017	2018	2019	2020	Dynamika 2020/2016
Dochody budżetu gminy z tytułu udziału w CIT (zł)	124 016 382,60	130 169 848,70	144 986 834,15	174 904 761,52	163 150 759,28	131,56
Dochody budżetu gminy z tytułu udziału w PIT (zł)	916 874 591,00	992 438 253,00	1 117 204 683,00	1 220 563 795,00	1 195 174 739,00	130,35

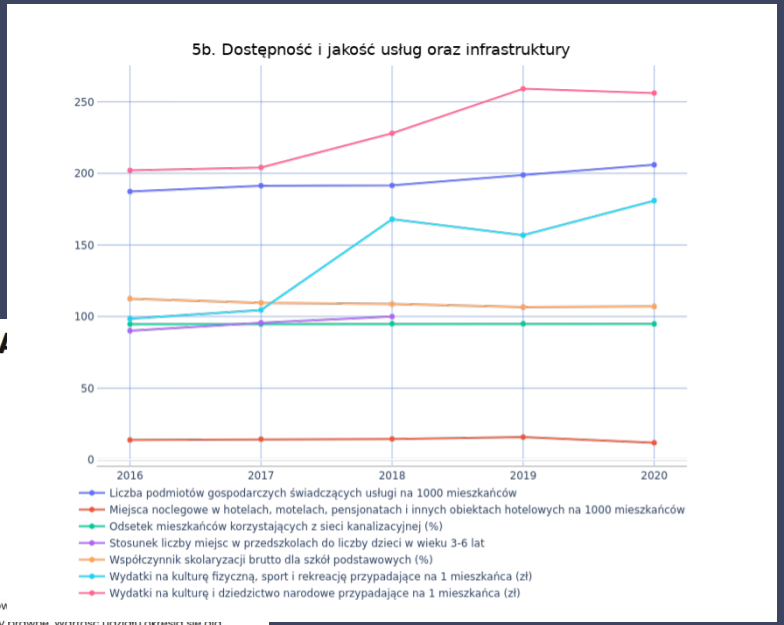

FORUM ROZWOJU LOKALNEGO

Iceland Liechtenstein Norway grants

Ministerstwo Funduszy i Polityki Regionalnej

FORUM ROZWOJU LOKALNEGO

Dziękuję za uwagę

Imię i nazwisko: Sylwia Kluczyńska

Funkcja: koordynator zespołu MRL

e-mail: sylwia.kluczynska@zmp.poznan.pl

monitorrozwoju@zmp.poznan.pl

Kępno, fot. Archiwum UM

ZWIĄZEK MIAST POLSKICH

Norweski Związek Władz Lokalnych i Regionalnych

OECD

IRMiR INSTYTUT ROZWOJU MIAST I REGIONÓW